




**EMPREENDEDORISMO EM TEMPOS DE
CRISE NA REGIÃO METROPOLITANA
DO VALE DO RIO CUIABÁ - RMVRC**


27 de maio de 2021.





Acorizal
Chapada dos Guimarães
Cuiabá
Nossa Senhora do Livramento
Santo Antônio de Leverger
Várzea Grande

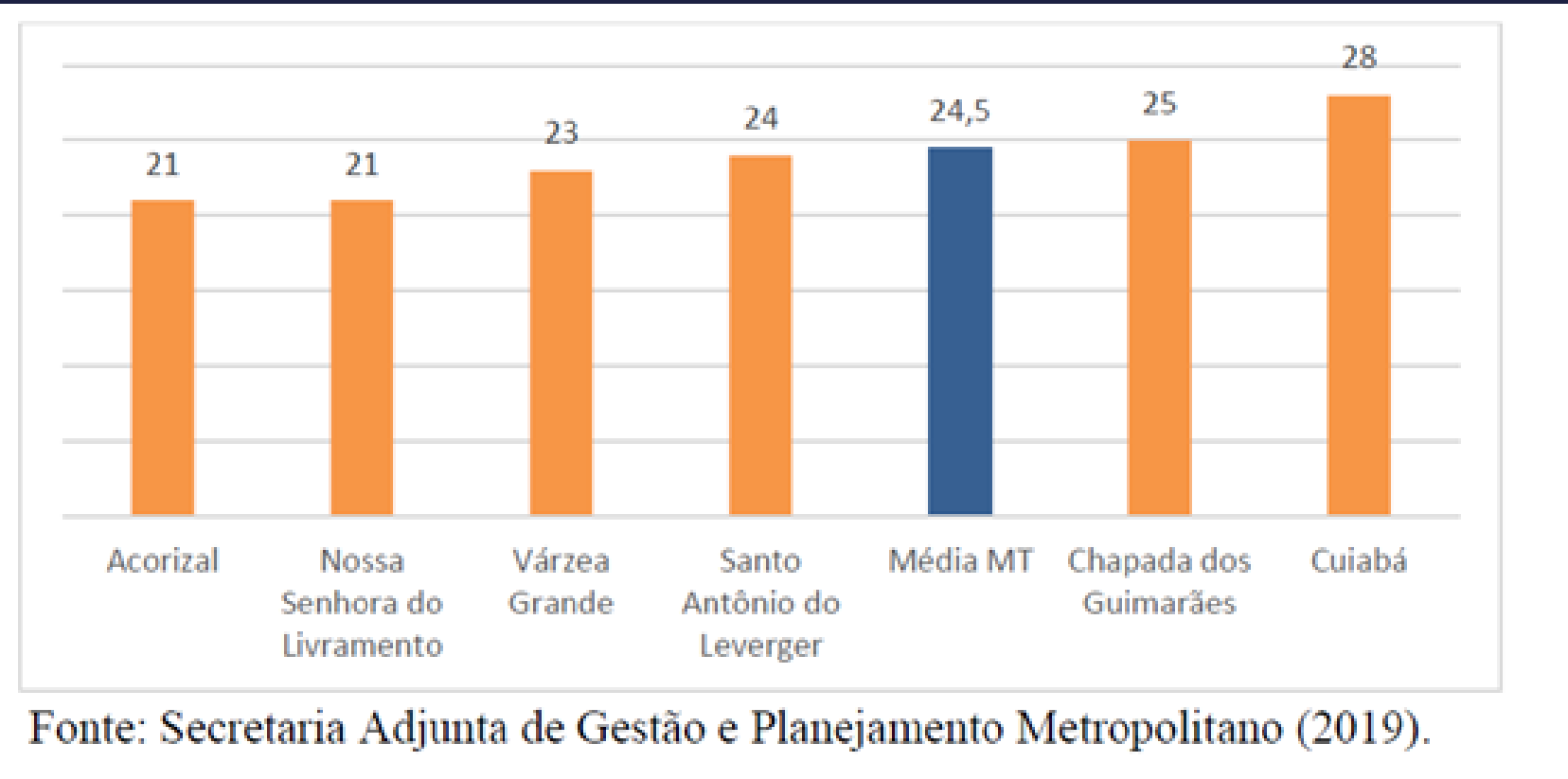




**OS DADOS ANALISADOS
CORRESPONDEM A
INFORMAÇÕES PRESTADAS
PELA JUNTA COMERCIAL DE
MATO GROSSO - JUCEMAT,
REFERENTES AOS ANOS DE
2019 E 2020.**

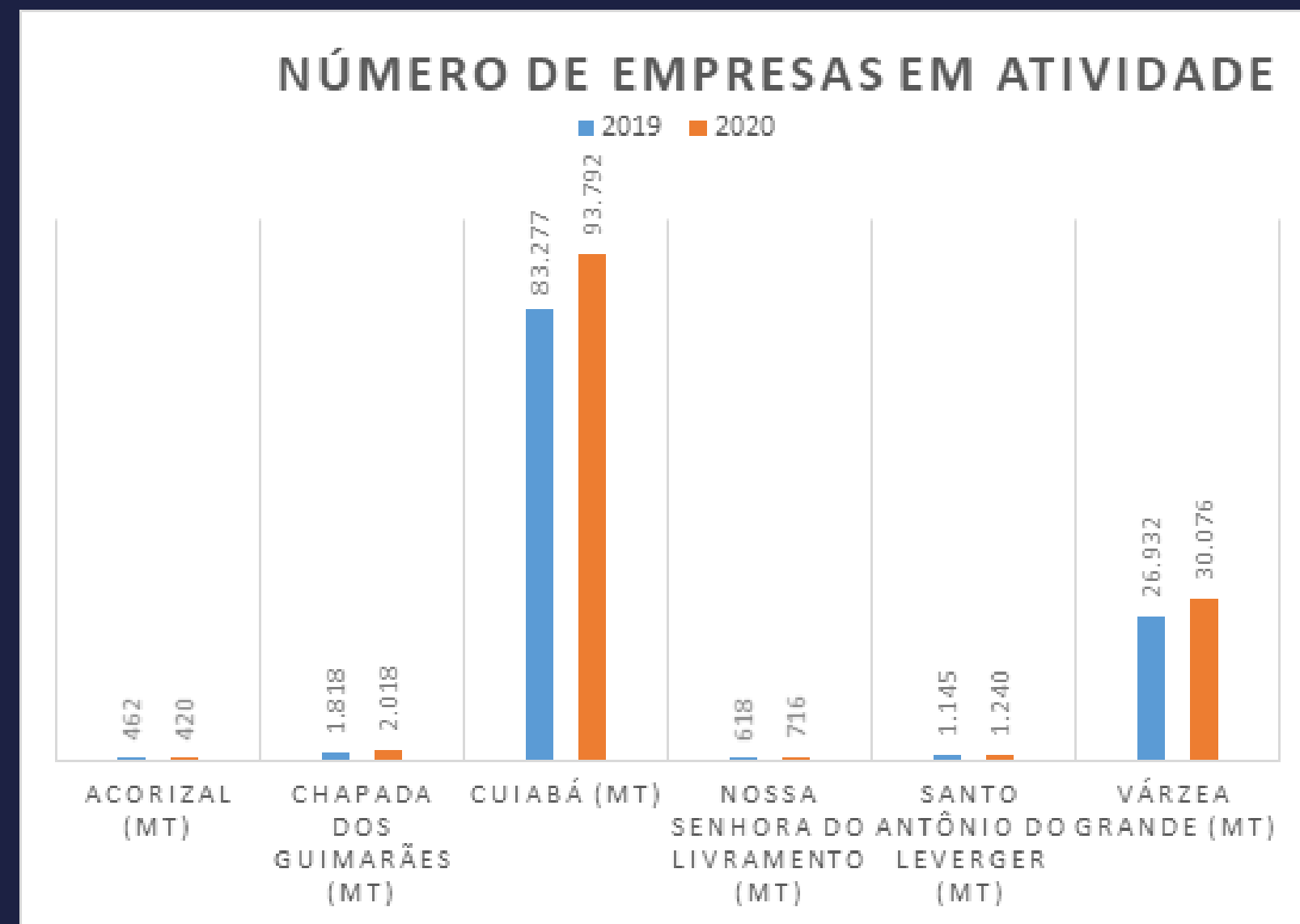
AS OPORTUNIDADES PARA EXPANSÃO E VERTICALIZAÇÃO DA PRODUÇÃO REGIONAL E ESTADUAL PODERIAM TORNAR OS MUNICÍPIOS DO VALE DO RIO CUIABÁ UM ESPAÇO MUITO MAIS PRODUTIVO DE COMPLEMENTARIEDADES E MAIOR VALOR AGREGADO, COM BENEFÍCIOS PARA MUNICÍPIOS DE CARÁTER MAIS RURAL, COMO ACORIZAL E NOSSA SENHORA DO LIVRAMENTO. E PARA OS MUNICÍPIOS QUE SÃO AGRACIADOS DE BENS NATURAIS COMO CHAPADA DOS GUIMARÃES E SANTO ANTÔNIO DO LEVERGER GERARAM OPORTUNIDADES DE FORTALECIMENTO DA CADEIA PRODUTIVA REGIONAL PARA O TURISMO ECOLÓGICO E RURAL. CUIABÁ E VÁRZEA GRANDE, CIDADES POLOS DESSA REGIÃO POSSUEM PLANTAS INDUSTRIAIS CONSOLIDADAS, E UMA AMPLA REDE DE SERVIÇOS E COMÉRCIO, AMBAS TÊM UM POTENCIAL ENORME PARA ADENSAMENTO E BENEFICIAMENTO DOS PRODUTOS PRIMÁRIOS COM AGREGAÇÃO DE VALOR À ESTRUTURA PRODUTIVA.

NO ESTUDO COMPARATIVO DA REGIÃO METROPOLITANA DO VALE DO RIO CUIABÁ RESPEITO DAS CIDADES DA REGIÃO METROPOLITANA DO VALE DO RIO CUIABÁ (RMVRC), OBSERVOU-SE QUE AS CIDADES DE ACORIZAL E NOSSA SENHORA DO LIVRAMENTO TÊM O ICSM, QUE É O ÍNDICE DE CRESCIMENTO SUSTENTÁVEL DOS MUNICÍPIOS, DE COM UMA ECONOMIA REDUZIDA, VÁRZEA GRANDE, SANTO ANTÔNIO DO LEVERGER E CHAPADA DOS GUIMARÃES TÊM UMA ECONOMIA MODERADA, E CUIABÁ SENDO O ÚNICO MUNICÍPIO DA REGIÃO COM UMA ECONOMIA DINÂMICA. NO CONTEXTO GERAL, MATO GROSSO POSSUI UM ICSM CONSIDERADO MODERADO.



NO GRÁFICO ABAIXO QUE QUASE TODOS OS MUNICÍPIOS QUE PERTENCEM A REGIÃO METROPOLITANA TIVERAM UM CRESCIMENTO DE EMPRESAS EM ATIVIDADE EM COMPARAÇÃO COM OS NÚMEROS DE 2020 AOS DE 2019. A EXCEÇÃO FOI A CIDADE DE ACÓRIZAL QUE TEVE UM RECUO DE 10% NA QUANTIDADE DE EMPRESAS ATIVAS EM 2020.

ENQUANTO NO GERAL A REGIÃO METROPOLITANA DO VALE DO RIO CUIABÁ (RMVRC) TEVE UM CRESCIMENTO EM ACIMA DOS 12,26%.



FONTE: JUCEMAT 2021

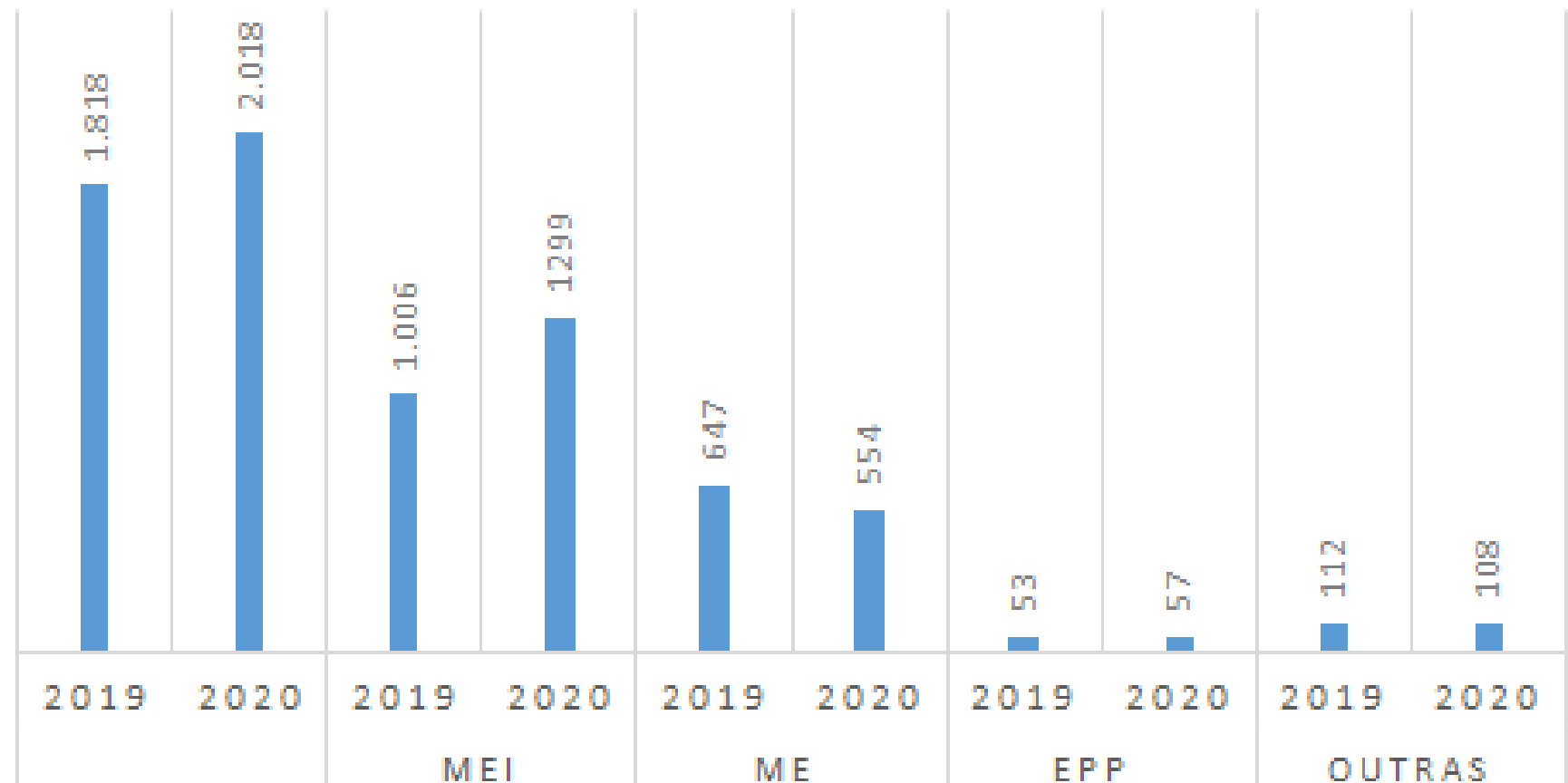


MAS APESAR DESSE AUMENTO SIGNIFICATIVO DO NÚMERO DE EMPRESAS EM ATIVIDADES OBSERVAMOS QUE APESAR DESSE CRESCIMENTO SURTIU UM ALERTA QUE A CRIAÇÃO DE EMPRESAS NÃO CONDUZ, OBRIGATORIAMENTE, AO DESENVOLVIMENTO ECONÔMICO, POIS HÁ DOIS TIPOS DE EMPREENDEDORISMO:

(I) EMPREENDEDORISMO DE OPORTUNIDADE

(II) EMPREENDEDORISMO DE NECESSIDADE

CHAPADA DOS GUIMARÃES (MT)



FONTE: JUCEMAT 2021

TOMEMOS O MUNICÍPIO DE CHAPADA DOS GUIMARÃES COMO REFERÊNCIA DESSE TIPO DE EMPREENDEDORISMO DE NECESSIDADE, QUE NO TOTAL DE SUAS 1.818 EMPRESAS ATIVAS EM 2019, 1.006 ERAM DE MICROEMPREENDEDORES INDIVIDUAIS - MEIS, 55% DE TODAS AS EMPRESAS ATIVAS NA CIDADE. EM 2020 O NÚMERO TOTAL DE EMPRESAS ERA DE 2.018 EMPRESAS ATIVAS, UM AUMENTO DE 11%, JÁ O NÚMERO DE MEIS CRESCERAM 29,12% SALTANDO PARA UM TOTAL DE 1.299 EMPRESAS ATIVAS EM 2020.


MICROEMPREENDEDOR INDIVIDUAL: O MEI
TAMBÉM PODE ENTRAR NESSA LISTA, COM
FATURAMENTO MÁXIMO ANUAL DE R\$ 81.000,00.

55%

DAS EMPRESAS ATIVAS EM 2019
ERAM MICROEMPREENDEDORES
INDIVIDUAIS


64%

DAS EMPRESAS ATIVAS EM 2020
ERAM MICROEMPREENDEDORES
INDIVIDUAIS



SEGUNDO DADOS DO CAGED DE 2019 O MUNICÍPIO DE CHAPADA DOS GUIMARÃES FECHOU O ANO COM UM SALDO POSITIVO DE CONTRATAÇÕES DE 455 A MAIS DO QUE DESLIGAMENTOS, COM UM CRESCIMENTO EM TORNO DE 27%, AINDA NÃO DISPONÍVEL O ANO DE 2020. CONTUDO AO ANALISARMOS O CAGED O CARGO QUE MAIS TEVE AUMENTO DE VAGAS NAQUELE PERÍODO FOI O DE ATENDENTE DE LOJAS E MERCADOS, ATIVIDADE DE BAIXA REMUNERAÇÃO QUE REMUNERA EM MÉDIA R\$ 921,75, MUITO ABAIXO EM COMPARAÇÃO DA MÉDIA DE 2018 DADA PELO IBGE, EM QUE O SALÁRIO MÉDIO MENSAL ERA DE 2.5 SALÁRIOS MÍNIMOS.

O MUNICÍPIO POSSUI POPULAÇÃO ESTIMADA PARA 2020 DE 19.453 HABITANTES. A POPULAÇÃO NO ÚLTIMO CENSO REALIZADO EM 2010 FOI DE 17.821 PESSOAS. E SEGUNDO DADOS COLETADOS DO TRIBUNAL REGIONAL DE MATO GROSSO, EM 04 DE MAIO DE 2021, O MUNICÍPIO POSSUI 15.595 ELEITORES COM DADOS BIOMÉTRICOS COLETADOS.



FONTES

JUNTA COMERCIAL DE MATO GROSSO - JUCEMAT

ICSM
ÍNDICE DE CRESCIMENTO SUSTENTÁVEL DOS MUNICÍPIOS
DESIGUALDADES REGIONAIS EM MATO GROSSO

FONTES ELETRÔNICAS
[HTTPS://CIDADES.IBGE.GOV.BR](https://cidades.ibge.gov.br)
[HTTP://PDET.MTE.GOV.BR/PERFIL-DO-MUNICIPIO](http://pdet.mte.gov.br/perfil-do-municipio)

REALIZAÇÃO

SAGPM
Secretaria Adjunta
de Gestão e Planejamento
Metropolitano



Governo de
**Mato
Grosso**